

## Results for: Copy of ALUMNI

---

### 1) Intervalul de vârstă:

---

**21-23 ani**



**24-26 ani**



**26-30 ani**




**peste 30 ani**



### 2) Gen:

---

**Feminin**



**Masculin**



### 3) Locuiți în București?

---

**Da**



**Nu**



### 4) În ce an ați absolvit ASE?

---


**2012**



**2011**



**2010**



**înainte de 2010**



### 5) Ce tip de program de studii universitare ati absolvit in ASE ?

---

**studii de licență**



**studii de masterat**



**ambele**



## 6) Studiile de licență / masterat sunt absolvite în cadrul facultății:

**Administrație și Management Public**

33 (5.5%)

**Administrarea afacerilor (cu predare în limbi străine)**

30 (5.0%)

**Cibernetică, statistică și informatică economică**

103 (17.3%)

**Comerț**

70 (11.7%)

**Contabilitate și informatică de gestiune**

52 (8.7%)

**Economie**

14 (2.3%)

**Economie agroalimentară și a mediului**

33 (5.5%)

**Finanțe, Asigurări, Bănci și Burse de Valori**

52 (8.7%)

**Management**

81 (13.6%)

**Marketing**

53 (8.9%)

**Relații Economice Internaționale**

76 (12.7%)

## 7) Studiile de licență sunt absolvite în cadrul facultății:

**Administrație și Management Public**

4 (3.0%)

**Administrarea afacerilor (cu predare în limbi străine)**

8 (6.1%)

**Cibernetică, statistică și informatică economică**

17 (12.9%)

**Comerț**

6 (4.5%)

**Contabilitate și informatică de gestiune**

15 (11.4%)

**Economie**

8 (6.1%)

**Economie agroalimentară și a mediului**

12 (9.1%)

**Finanțe, Asigurări, Bănci și Burse de Valori**

20 (15.2%)

**Management**

19 (14.4%)

**Marketing**

11 (8.3%)

**Relații Economice Internaționale**

12 (9.1%)

8) Studiile de masterat sunt absolvite în cadrul facultății:

**Administrație și Management Public**

2 (1.5%)

**Administrarea afacerilor (cu predare în limbi străine)**

6 (4.5%)

**Cibernetică, statistică și informatică economică**

21 (15.9%)

**Comerț**

6 (4.5%)

**Contabilitate și informatică de gestiune**

16 (12.1%)

**Economie**

6 (4.5%)

**Economie agroalimentară și a mediului**

11 (8.3%)

**Finanțe, Asigurări, Bănci și Burse de Valori**

15 (11.4%)

**Management**

22 (16.7%)

**Marketing**

13 (9.8%)

**Relații Economice Internaționale**

14 (10.6%)

9) Ați lucrat în timpul studiilor de licență?

**Da**

311 (45.9%)

**Nu**

366 (54.1%)

10) În prezent:

**Lucrez**

243 (35.9%)

**Urmez un alt program de studii**

186 (27.5%)

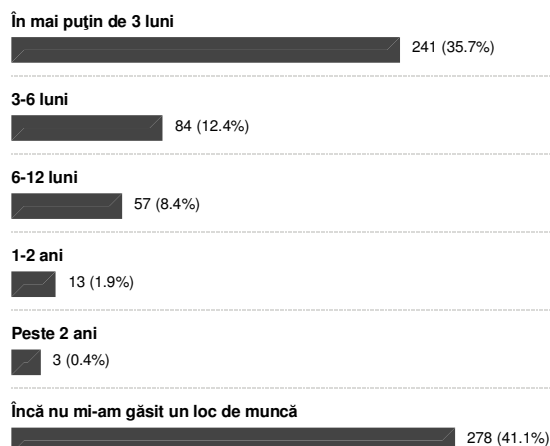
**Lucrez și urmez un program de studii**

193 (28.5%)

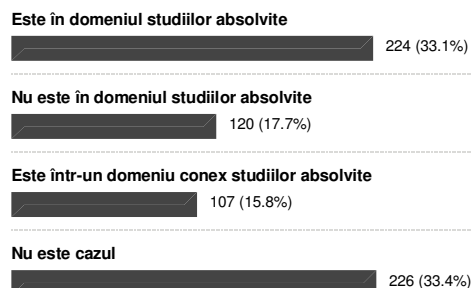
**Nici o variantă de mai sus**

55 (8.1%)

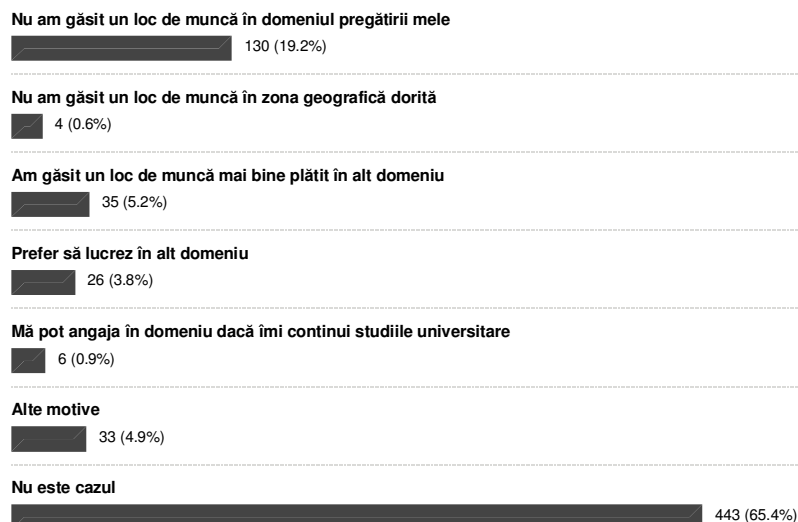
11) La ce interval de timp de la terminarea studiilor v-ați angajat pe un post corespunzător studiilor universitare?



12) Locul de muncă:



13) Dacă locul de muncă nu este în domeniul studiilor absolvite, vă rugăm să precizați motivul:



14) Printre elementele care au contat la găsirea locului de muncă se află (puteți selecta mai multe răspunsuri):

**Prestigiul ASE**

84 (9.3%)

**Prestigiul facultății**

59 (6.5%)

**Faptul că am absolvit la o instituție de învățământ superior de stat**

164 (18.1%)

**Media de absolvire**

58 (6.4%)

**Programul de studii absolvit**

143 (15.8%)

**Nici unul de mai sus**

399 (44.0%)

15) Cât de utile sunt pe piața muncii competențele dobândite în timpul studiilor universitare?

1 Foarte utile	2 Utile	3 Neutru	4 Inutile	5 Complet inutile	Responses	Weighted Average
53 (7.83%)	<b>273 (40.32%)</b>	233 (34.42%)	80 (11.82%)	38 (5.61%)	677	2.67 / 5 (53.40%)
						<b>2.67 / 5 (53.40%)</b>

16) Cât de utile sunt la locul de munca abilitățile acumulate în stagiul de practică / internship efectuat în timpul studiilor universitare?

Foarte utile	Utile	Neutru	Inutile	Complet inutile	Nu este cazul	Responses	Weighted Average
59 (8.71%)	167 (24.67%)	<b>170 (25.11%)</b>	92 (13.59%)	90 (13.29%)	99 (14.62%)	677	3.42 / 6 (57.00%)
							<b>3.42 / 6 (57.00%)</b>

17) Gradul de valorificare la locul de muncă a competențelor dobândite în cadrul studiilor universitare este:

Foarte mare	Mare	Neutru	Mic	Foarte mic	Nu este cazul	Responses	Weighted Average
29 (4.28%)	131 (19.35%)	<b>202 (29.84%)</b>	130 (19.20%)	90 (13.29%)	95 (14.03%)	677	3.21 / 5 (64.20%)
							<b>3.21 / 5 (64.20%)</b>

18) Având în vedere experiența ca student și absolvent al ASE, ați mai urma un program de studii în cadrul ASE?

**Da**  
 343 (50.7%)

**Nu**  
 167 (24.7%)

**Nu știu**  
 167 (24.7%)

19) Ați recomanda unui prieten sau coleg să urmeze un program de studii la ASE?

**Da**  
 406 (60.0%)

**Nu**  
 143 (21.1%)

**Nu știu**  
 128 (18.9%)